



GOBIERNO DE CHILE
SECRETARÍA DE DESARROLLO
REGIONAL Y ADMINISTRATIVO

CENSO 1992- 2002

Comuna de Mejillones

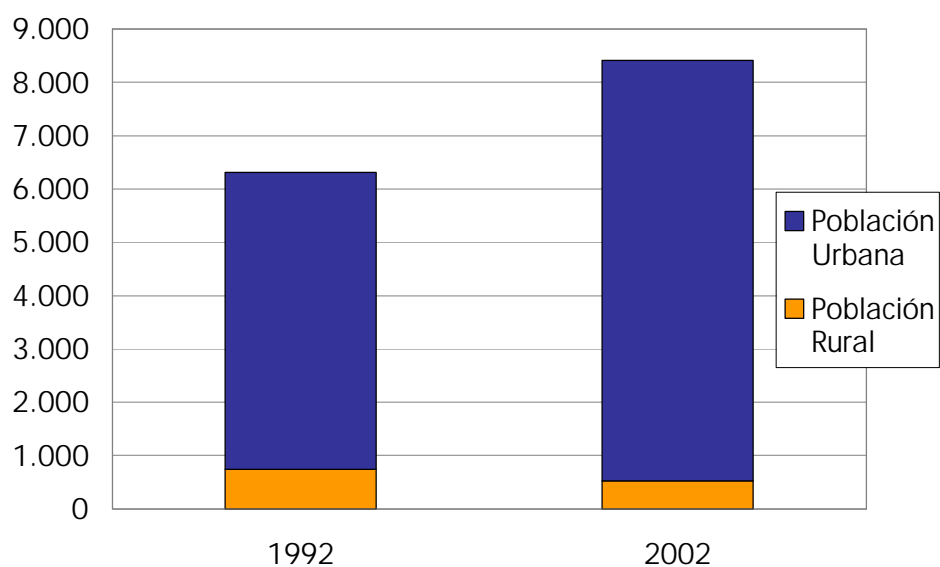
Los resultados del Censo 2002, para las 342 comunas del país y en particular para la comuna de Mejillones, nos entregan valiosa información acerca de los logros alcanzados en los últimos diez años y del mejoramiento de la calidad de vida para sus habitantes.

Esta información actualizada es de gran importancia en el diseño, ejecución y evaluación de las políticas públicas, a fin de detectar las principales dificultades, mejorar la asignación de recursos y, lo más importante, apoyar especialmente a los que tienen menos.

Características de la población

La población de Mejillones aumentó de 6.315 a 8.418 habitantes. En 1992, un 11,70% de la población era rural, en 2002, lo es sólo un 6,30%.

Número de Habitantes



De acuerdo al número de habitantes, la comuna de Mejillones pasó del lugar 272 al lugar 258 en el ranking nacional de población.

Si bien en Chile la población menor de 15 años aún supera a la mayor de sesenta años, en los últimos diez años los adultos mayores han aumentado significativamente, mientras los menores de 15 años han disminuido.

En el caso de Mejillones, el porcentaje de población menor de 15 años disminuyó desde 31,2% a 27,9%, mientras que, el porcentaje de personas de 65 años o más aumentó apenas 0,3 puntos porcentuales al pasar de 4,5% a 4,8%.

La población entre 15 y 65 años, ha variado en esta comuna desde 64,3% hacia 67,3%.

Avances en educación

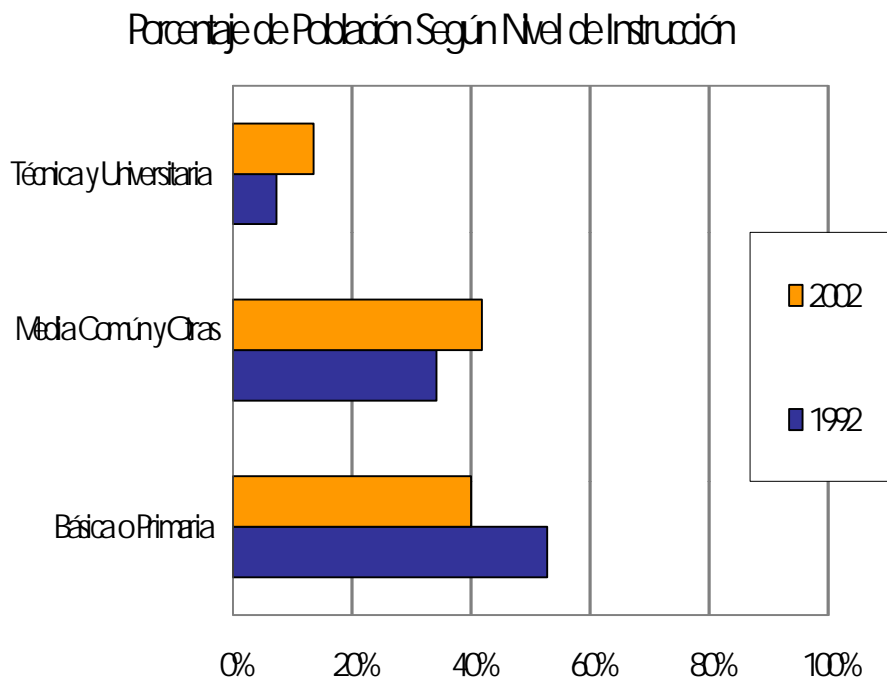
En los últimos diez años, la población de Mejillones ha experimentado importantes mejoras en su nivel de instrucción. Ello ha permitido aumentar el acervo de capital humano en la comuna y sentar las bases de un desarrollo sustentable.

En 2002, el 98,1% de las personas mayores de diez años son alfabetas, es decir, saben leer y escribir, mientras que hace una década el porcentaje era 97,5%.

Al igual que en 1992, la población rural muestra mejores índices de alfabetismo que la población urbana, 99,0% y 98,0%, respectivamente. Además, las mejoras más significativas se presentan en el primer grupo, que aumentó en 2,55 puntos porcentuales, contra 0,34 puntos de la población urbana.

En 1992, un 7% de la población de Mejillones había cursado estudios universitarios o técnicos. En 2002 esa cifra es del 13%. Esta comuna ocupa en 2002 el lugar 85 entre las comunas según el porcentaje de población con formación técnica o universitaria, en 1992 se ubicaba en el lugar 74.

Las personas que han cursado solamente educación básica, han disminuido del 53% al 40%, ya que acceden mayormente a la educación media y/o superior. Los que han cursado únicamente la educación media, aumentaron del 34% en 1992, al 42% en el año 2002.



Características de los ocupados

Los cambios de la economía en los últimos diez años, se reflejan en las variaciones que experimenta la actividad económica de los trabajadores de Mejillones.

La tasa de participación de la fuerza de trabajo - es decir, las personas ocupadas o que buscan trabajo, respecto del total de la población mayor de 15 años - aumentó del 56% al 58%.

En la zona urbana, esa variación fue de 50% a 56%, mientras que en la zona rural se mantuvo en 88%.

Las principales ocupaciones de hombres y mujeres en la comuna de Mejillones, se presentan en la Tabla 1.

Tabla 1. Grupos de Ocupación por sexo en la comuna de Mejillones

Grupo de Ocupación	Hombres 1992	Hombres 2002	Mujeres 1992	Mujeres 2002
Personal Directivo	2%	4%	5%	8%
Profesionales	1%	3%	10%	8%
Técnicos	4%	11%	8%	14%
Personal Administrativo	6%	3%	14%	12%
Trabajadores de Servicios y Comercio	4%	5%	29%	23%
Trabajadores Calificados agrícolas y pesqueros	13%	8%	4%	1%
Trabajadores mecánicos, artesanos y otros oficios	26%	25%	3%	6%
Operadores de inst. y máquinas y montadoras	28%	18%	2%	1%
Trabajadores No Calificados	15%	15%	25%	18%
Fuerzas Armadas	1%	1%	0%	0%
Otro	0%	7%	0%	9%

De acuerdo a la Tabla 1, en esta comuna los hombres siguen siendo principalmente trabajadores mecánicos o artesanos. Sin embargo, los trabajadores de instalaciones, máquinas y montadoras que en 1992 representaban el 28% de los ocupados hoy sólo son el 18%. El grupo técnico de esta comuna aumentó de 4% a 11%.

Por su parte, las mujeres, siguen ocupándose predominantemente como trabajadoras de servicios y comercio y no calificadas igual que hace diez años, aunque se observa una tendencia al aumento del grupo técnico de 6 puntos porcentuales.

En cuanto a las categorías ocupacionales, la Tabla 2 muestra que Mejillones tiene una estructura relativamente similar al promedio del país, donde predominan los trabajadores asalariados, seguidos por los trabajadores por cuenta propia.

Tabla 2. Categorías ocupacionales de los habitantes de Mejillones

Categoría de Ocupación	2002	Prom. País
Trabajador asalariado	80%	73%
Trabajador de servicio doméstico	1%	6%
Trabajador por cuenta propia	14%	16%
Empleador, empresario o patrón	3%	4%
Familiar no remunerado	1%	2%

Finalmente, la Tabla 3, presenta la comparación 1992-2002 de las ramas de actividad de la comuna según el porcentaje de trabajadores ocupados en dicha rama.

La principal rama de actividad de la comuna en 1992 era la industria, que absorbía el 35% de los ocupados. En 2002 esta rama de actividad presenta una disminución de 23% y ubica a este sector en un segundo lugar de importancia junto al sector minero y la construcción. En el 2002 el sector pesquero lidera a las ramas de actividad con un 15% de importancia. Se observa además una tendencia al aumento de las actividades inmobiliarias.

Tabla 3. Ramas de actividad en que se ocupa la población de Mejillones 1992-2002

Ramas de Actividad	1992	2002	Var%
Agricultura, ganadería, caza y silvicultura	0%	1%	1%
Pesca	13%	15%	2%
Explotación de minas y canteras	18%	12%	-7%
Industrias manufactureras	35%	12%	-23%
Suministro de electricidad, gas y agua	0%	2%	2%
Construcción	5%	12%	7%
Comercio al por mayor y al por menor	6%	11%	4%
Hoteles y restaurantes	3%	5%	1%
Transporte. Almacenamiento y comunicaciones	6%	7%	1%
Intermediación financiera	0%	0%	0%
Actividades inmobiliarias, empresariales y de alquiler	2%	9%	7%
Administración Pública y defensa; planes de seguridad social	3%	6%	3%
Enseñanza	3%	4%	1%
Servicios sociales y de salud	1%	2%	1%
Otras actividades de servicios comunitarias, sociales	2%	3%	1%
Hogares privados con servicio doméstico	2%	2%	0%
Organizaciones y órganos extraterritoriales	0%	0%	0%
Ignorado	0%	0%	0%

Mejoramiento de las viviendas

Las características de las viviendas de las familias de Mejillones, es una de las variables que mejor refleja la calidad de vida de sus habitantes.

Mejillones cuenta hoy con 1.880 viviendas ocupadas y 2.037 hogares en total.

El Censo 2002 indica que, de las viviendas ocupadas, un 96% (1.798 viviendas) corresponde a viviendas permanentes, es decir, casas o departamentos, lo que contrasta con el 89% (1.243) del Censo del año 1992. La diferencia indica el número de viviendas que han dejado de ser mediaguas, chozas o rucas.

Tabla 4. Tipo de material de las paredes de las viviendas de Mejillones

Tipo de Material	1992	País 1992	2002	País 2002
Paneles est., hormigón, piedra, ladrillo, bloques pref.	63%	49%	78%	59%
Madera o tabique forrado, adobe.	34%	50%	21%	37%
Internit, desechos, lata, cartones, plásticos.	3%	1%	1%	4%

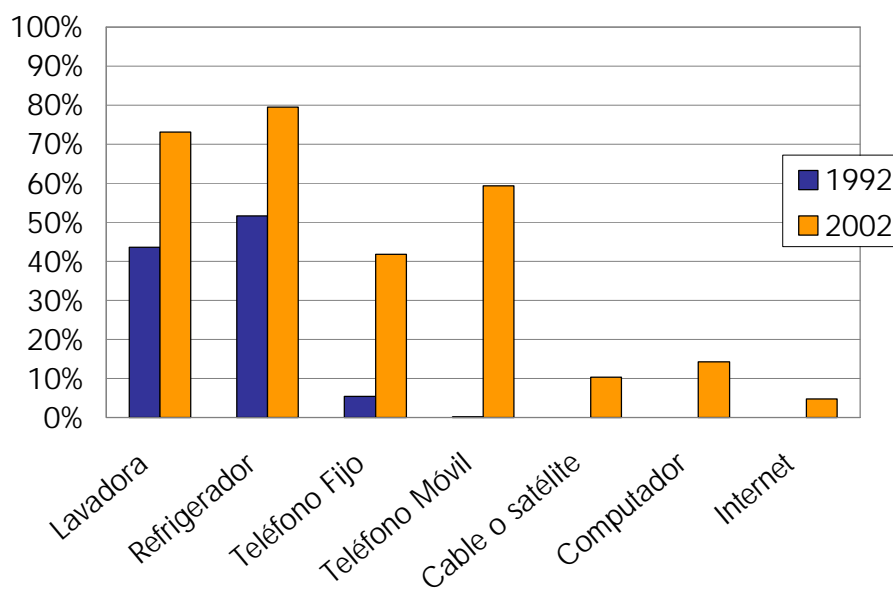
En cuanto al material de construcción de las viviendas ocupadas, de Mejillones, la Tabla 4 muestra la evolución de este indicador y su comparación con el promedio del país.

Finalmente, un 68% de los hogares de Mejillones vive en un inmueble de su propiedad, ya sea propio o pagado a plazo, frente a un 61% de 1992.

Mejores condiciones dentro de los hogares

El equipamiento con el que hoy cuentan los hogares de la comuna es una demostración de las mejores condiciones económicas de Mejillones, dada la alta correlación con el ingreso de las familias que posee esta variable censal.

Porcentaje del Total de Hogares



En el anterior Censo, el 43% de los hogares declaraba poseer lavadora. De acuerdo al Censo 2002, este porcentaje se elevó al 73%.

También se observa que el 80% de los hogares cuenta con refrigerador, mientras que sólo el 52% lo tenía hace diez años.

En Mejillones, aumentó el número de hogares que poseen vehículos (bicicleta, moto, automóvil, etc.). En efecto, el número de hogares que poseen algún tipo de estos vehículos pasó de 36% en 1992, a 56% en 2002.

El porcentaje de hogares que cocina con gas o parafina, en vez de carbón o leña, aumentó de 94% a 97% en 2002.

Mayor cobertura de servicios básicos

Un elemento relevante de la calidad de una vivienda son los servicios básicos con que cuenta.

En 2002, podemos decir objetivamente, que el 98% de las viviendas urbanas y el 89% de las viviendas rurales cuenta con alumbrado eléctrico; y que 99% de las viviendas urbanas y 93% de las viviendas rurales cuentan con agua proveniente de la red pública, lo que garantiza mejores condiciones de salud en la población.

Respecto a la eliminación de aguas servidas, en la actualidad, en el sector urbano, el 98% de las viviendas están conectadas al alcantarillado. Hace diez años la cifra era 84%. En las zonas rurales, esta cifra ha evolucionado desde 7% en 1992, hacia 79% en 2002.

Tabla 5. Disponibilidad de servicios básicos en
Mejillones
(Porcentaje del total de hogares)

Servicio Básico	1992	2002
Alumbrado eléctrico urbano	98%	98%
Alumbrado eléctrico rural	27%	89%
Agua de Red Pública Urbana	97%	99%
Agua de Red pública Rural	8%	93%
Alcantarillado o fosa séptica urbana	84%	98%
Alcantarillado o fosa séptica rural	7%	79%

Importantes cambios para las mujeres

En el último decenio, la participación de las mujeres ha tenido un notable desarrollo en la vida laboral, educacional, social y política. Quedan todavía grandes brechas, pero las señales que entrega el Censo 2002 son alentadoras.

En 1992, el 43% de la población de Mejillones eran mujeres. Este porcentaje era de 47% considerando la población urbana y de 18%, en el ámbito rural. En 2002, el 45% de la población corresponde a mujeres, con un 47% en el área urbana y 15%, en la rural.

El alfabetismo entre las mujeres, aumentó de 97,5% a 97,9%, mientras que entre los hombres creció de 97,5% a 98,2%

En Mejillones existen 121 discapacitados, de los cuales 44 son mujeres.

La tasa de alfabetismo de las mujeres también presenta diferencias entre las zonas urbanas y rurales. En efecto, en la zona urbana esta tasa aumentó de 97,7% en 1992, a sólo 97,8% en 2002. En las zonas rurales, creció de 93,6% a 100,0% en diez años.

En el Censo del 1992, las mujeres que únicamente contaban con educación básica representaban un 54%. En 2002 esa proporción ha disminuido a un 42%.

En 1992, sólo el 9% de las mujeres accedía a la educación superior, y en 2002 este porcentaje llega al 13%. En el caso de mujeres que han cursado únicamente hasta educación media, el porcentaje aumentó de 33% al 40%.

En 2002 el 31% de las mujeres de esta comuna participan en la fuerza laboral. En 1992 esa cifra era 18%. En la zona urbana de la comuna, la participación de la mujer en la fuerza laboral creció de 18% a 31%; en las zonas rurales, de 18% a 36%. Las cifras anteriores ubican a Mejillones en el lugar 119 de las comunas según la participación laboral de mujeres del país y hacen a esta comuna ubicarse dentro de las 50 comunas de mayor avance en la incorporación de la mujer en el mundo laboral.

El año 92, un 13% de los hogares era encabezado por una mujer, el año 2002 es un 27%, ubicando a Mejillones en el lugar 202 del ranking según la proporción de hogares con jefatura de hogar femenina.

Etnias originarias

En el Censo del año 2002 se consultó por la pertenencia a alguna de las ocho etnias que señala la ley indígena: Alacalufe, Atacameña, Aimara, Colla, Mapuche, Quechua, Rapa Nui y Yámana. Ello, a diferencia de 1992, en que se utilizó del concepto de identificación con culturas indígenas, considerando sólo la Mapuche, Aimara y Rapa Nui. Por ello, los datos no son directamente comparables.

La población indígena que dice pertenecer a alguna etnia originaria en Mejillones alcanza a un 2% de la población, es decir, 186 personas. Ello ubica a esta comuna en el lugar 163 del país según la proporción de población indígena.

Un 75% de la población étnica cuenta con educación básica completa, mientras que este porcentaje es de 69% para la comuna en su conjunto. En cuanto a la educación superior, mientras que el 13% de la población de Mejillones tiene estudios de este tipo, en el caso de la población étnica este porcentaje es de 15%.

Mejillones cuenta con un 67% de población que declara profesar la religión católica, 18% evangélica y 8% ateo o agnóstico.

Avances tecnológicos

Sin duda que un indicador relevante del grado de modernidad y avance de un país, es el acceso de sus habitantes a la tecnología. Actualmente, el 59,4% de los hogares de esta comuna cuenta con un teléfono celular y el 41,7% con teléfono de red fija. Estas cifras reflejan el importante aumento en las posibilidades de comunicación de la población, considerando que para el año 1992 estas cifras correspondían al 0,1% y 5,4% respectivamente.

Ello sigue igual tendencia en la población rural, donde el porcentaje de teléfonos móviles creció de 0,0% a 47,5% y los teléfonos fijos de 0,0% a 3,3%.

Por otra parte, hoy Mejillones cuenta con tecnología que hace diez años ni siquiera estaba considerada entre las preguntas del Censo. Es el caso de los computadores, que hoy existen en el 14% de los hogares; y de las conexiones a Internet, que hoy

está presente en el 5% de las casas, ubicando a Mejillones en el lugar 97 del ranking nacional.

Otra nueva tecnología incorporada en las preguntas del Censo, es la conexión a televisión por cable y satélite, innovación que supera a la Internet, ya que está presente en el 10% de los hogares de Mejillones.

Un paso hacia el futuro

Los avances constatados en estos diez años permiten celebrar que el atraso está quedando superado, cada vez más rápido y que ello es fruto del trabajo de todos los habitantes de Mejillones.

Esa realidad es la que impone nuevos desafíos, nuevas transformaciones que deben emprenderse a partir de lo que nos muestra el Censo y del análisis detallado de su información.

Por la magnitud de las tareas, es un trabajo conjunto de todos los habitantes de Mejillones. Lo que se haga hoy o se deje de hacer, se verá reflejado en diez años más, en el Censo del 2012.